



УПРАВЛЕНИЕ ФЕДЕРАЛЬНОЙ СЛУЖБЫ  
ГОСУДАРСТВЕННОЙ СТАТИСТИКИ ПО СЕВЕРО-  
КАВКАЗСКОМУ ФЕДЕРАЛЬНОМУ ОКРУГУ

# О финансовом состоянии организаций в Республике Ингушетия



за январь – ноябрь 2023 года



ФЕДЕРАЛЬНАЯ СЛУЖБА  
ГОСУДАРСТВЕННОЙ СТАТИСТИКИ

# О финансовом состоянии организаций в Республике Ингушетия

за январь – ноябрь 2023 года

- 01 САЛЬДИРОВАННЫЙ ФИНАНСОВЫЙ РЕЗУЛЬТАТ ОРГАНИЗАЦИЙ
- 02 ПРИБЫЛЬ ОРГАНИЗАЦИЙ
- 03 УБЫТОК ОРГАНИЗАЦИЙ
- 04 СТРУКТУРА ПРИБЫЛЬНЫХ ОРГАНИЗАЦИЙ
- 05 ДЕБИТОРСКАЯ ЗАДОЛЖЕННОСТЬ
- 06 КРЕДИТОРСКАЯ ЗАДОЛЖЕННОСТЬ

\* по крупным и средним организациям (без организаций с численностью менее 15 чел.) по «хозяйственным» видам экономической деятельности

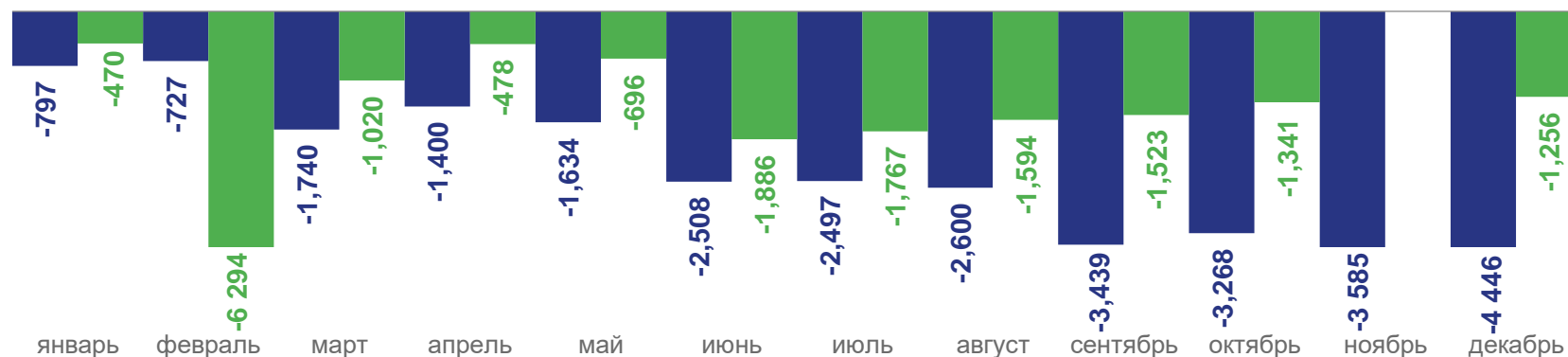


# САЛЬДИРОВАННЫЙ ФИНАНСОВЫЙ РЕЗУЛЬТАТ ОРГАНИЗАЦИЙ В РЕСПУБЛИКЕ ИНГУШЕТИЯ

ЯНВАРЬ – НОЯБРЬ 2023 ГОДА, В % К СООТВЕТСТВУЮЩЕМУ ПЕРИОДУ ПРЕДЫДУЩЕГО ГОДА



**- 1255,8**  
млн руб.



2022

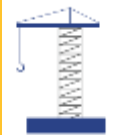
2023

ПРИБЫЛЬ – УБЫТОК = САЛЬДИРОВАННЫЙ ФИНАНСОВЫЙ РЕЗУЛЬТАТ



# ПРИБЫЛЬ ОРГАНИЗАЦИЙ В РЕСПУБЛИКЕ ИНГУШЕТИЯ

ЯНВАРЬ – НОЯБРЬ 2023 ГОДА, МЛН РУБЛЕЙ



967708

Строительство



2 659

Деятельность профессиональная,  
научная и техническая



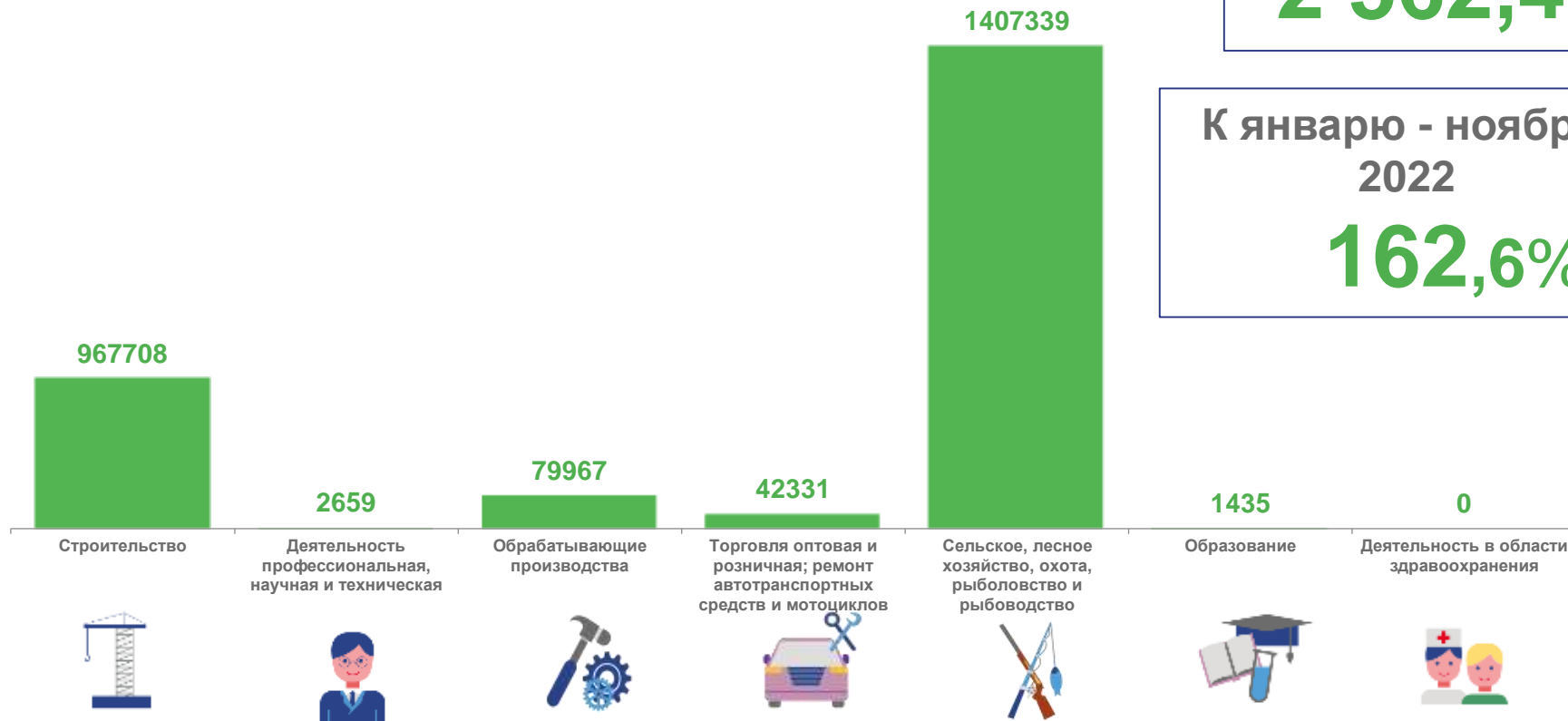
79967

Обработывающие производства



42 331

Торговля оптовая и розничная; ремонт  
автотранспортных средств и мотоциклов



Всего

2 562,4

К январю - ноябрю  
2022

162,6%





# УБЫТОК ОРГАНИЗАЦИЙ В РЕСПУБЛИКЕ ИНГУШЕТИЯ

ЯНВАРЬ – НОЯБРЬ 2023 ГОДА, МЛН РУБЛЕЙ



Обеспечение электрической энергией, газом и паром; кондиционирование воздуха

3525,6



Водоснабжение; водоотведение, организация сбора и утилизации отходов, деятельность по ликвидации загрязнений

214,9



Добыча полезных ископаемых

3,9



Транспорт

40,5

3525.6

Обеспечение электрической энергией, газом и паром; кондиционирование воздуха



Водоснабжение; водоотведение, организация сбора и утилизации отходов, деятельность по ликвидации загрязнений



214.9

Добыча полезных ископаемых



3.9

40.5

Транспорт



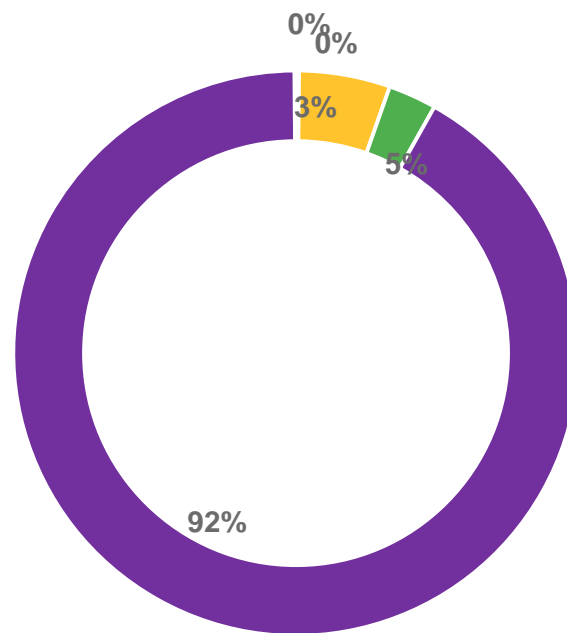
Всего  
**3818,2**  
млн руб.





# СТРУКТУРА ПРИБЫЛЬНЫХ ОРГАНИЗАЦИЙ В РЕСПУБЛИКЕ ИНГУШЕТИЯ

ЯНВАРЬ – НОЯБРЬ  
2023 ГОДА



Прибыльные организации  
составляют  
**77,4%**  
от всех организаций  
республики

- Деятельность профессиональная, научная и техническая
- Обрабатывающие производства
- Торговля оптовая и розничная; ремонт автотранспортных средств и мотоциклов
- Сельское, лесное хозяйство, охота, рыболовство и рыбоводство
- Образование





# ДЕБИТОРСКАЯ ЗАДОЛЖЕННОСТЬ ОРГАНИЗАЦИЙ В РЕСПУБЛИКЕ ИНГУШЕТИЯ

НА 1 ДЕКАБРЯ 2023 ГОДА, МЛН РУБ.



**380,0**

Обработывающие производства



**2 497,5**

Обеспечение электрической энергией, газом и паром; кондиционирование воздуха



**209,1**

Сельское, лесное хозяйство, охота, рыболовство и рыбоводство



**68,6**

Торговля оптовая и розничная; ремонт автотранспортных средств и мотоциклов



**4976,2**

Строительство



**5,7**

Транспортировка и хранение



**680,2**

Добыча полезных ископаемых



**1731,2**

Водоснабжение, водоотведение, организация сбора и утилизации отходов, деятельность по ликвидации загрязнений



# ТЕМП РОСТА ДЕБИТОРСКОЙ ЗАДОЛЖЕННОСТИ ОРГАНИЗАЦИЙ В РЕСПУБЛИКЕ ИНГУШЕТИЯ

1 ДЕКАБРЯ 2023, В % К СООТВЕТСТВУЮЩЕМУ ПЕРИОДУ ПРОШЛОГО ГОДА

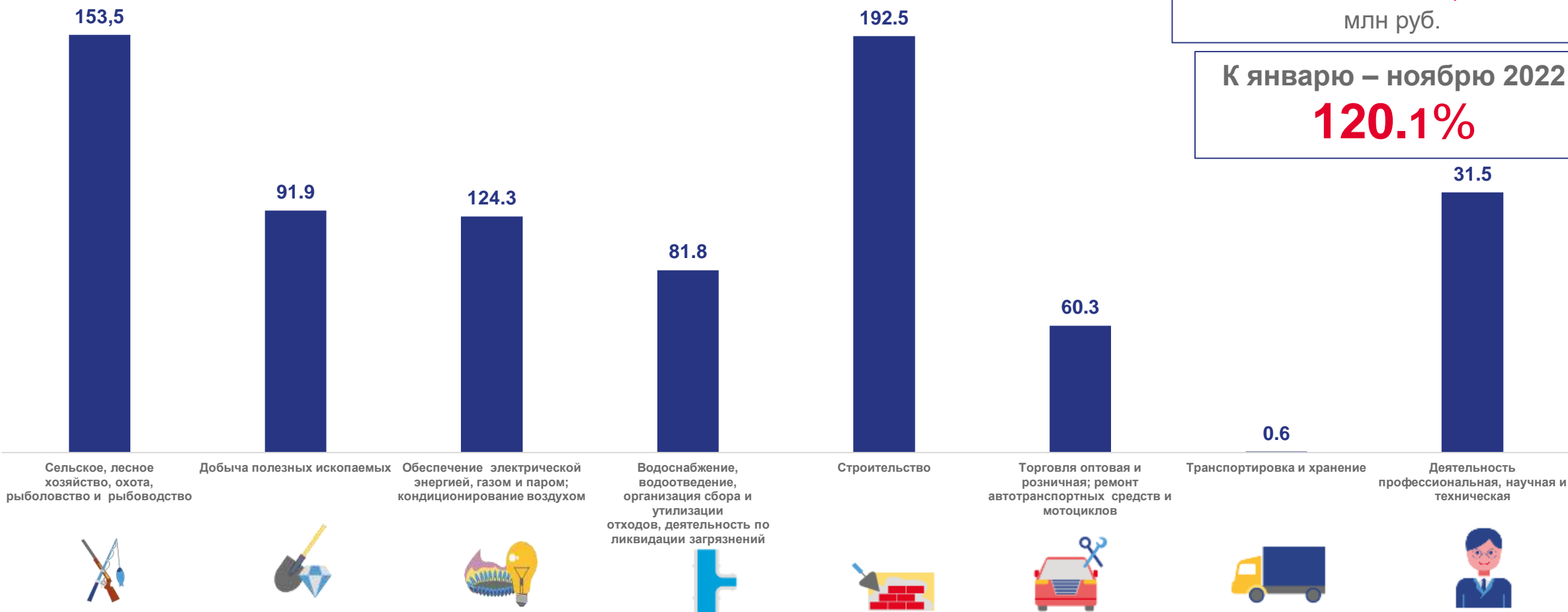
Дебиторская задолженность

**10601,7**

млн руб.

К январю – ноябрю 2022

**120.1%**







# КРЕДИТОРСКАЯ ЗАДОЛЖЕННОСТЬ ОРГАНИЗАЦИЙ В РЕСПУБЛИКЕ ИНГУШЕТИЯ

НА 1 ДЕКАБРЯ 2023 ГОДА, МЛН РУБ.



Обработывающие производства

**179,2**



Обеспечение электрической энергией, газом и паром; кондиционирование воздуха

**25 090,3**



Торговля оптовая и розничная; ремонт автотранспортных средств и мотоциклов

**379,1**



Строительство

**5 240,7**



Сельское, лесное хозяйство, охота, рыболовство и рыбоводство

**694,4**



Добыча полезных ископаемых

**953,7**



Транспортировка и хранение

**264,5**



Деятельность профессиональная, научная и техническая

**75,3**





# ТЕМП РОСТА КРЕДИТОРСКОЙ ЗАДОЛЖЕННОСТИ ОРГАНИЗАЦИЙ В РЕСПУБЛИКЕ ИНГУШЕТИЯ

1 ДЕКАБРЯ 2023, В % К СООТВЕТСТВУЮЩЕМУ ПЕРИОДУ ПРОШЛОГО ГОДА

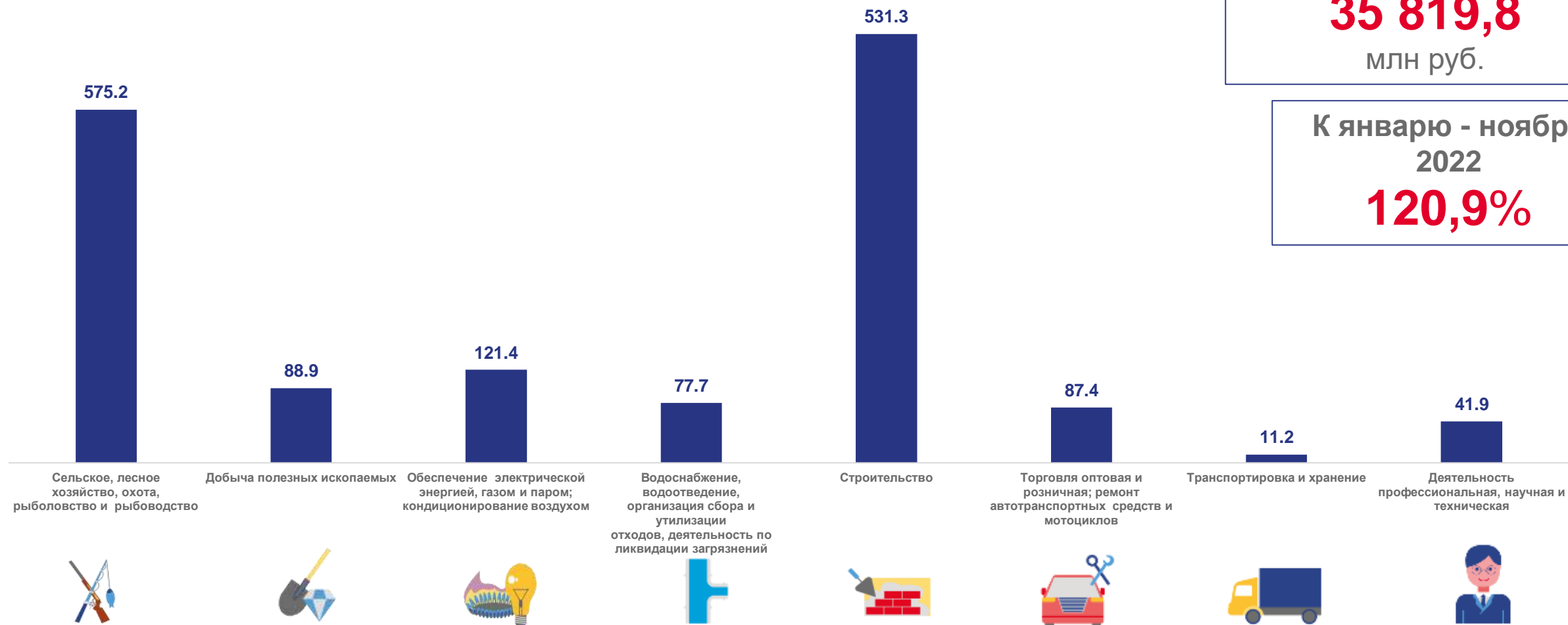
Кредиторская  
задолженность

**35 819,8**

млн руб.

К январю - ноябрю  
2022

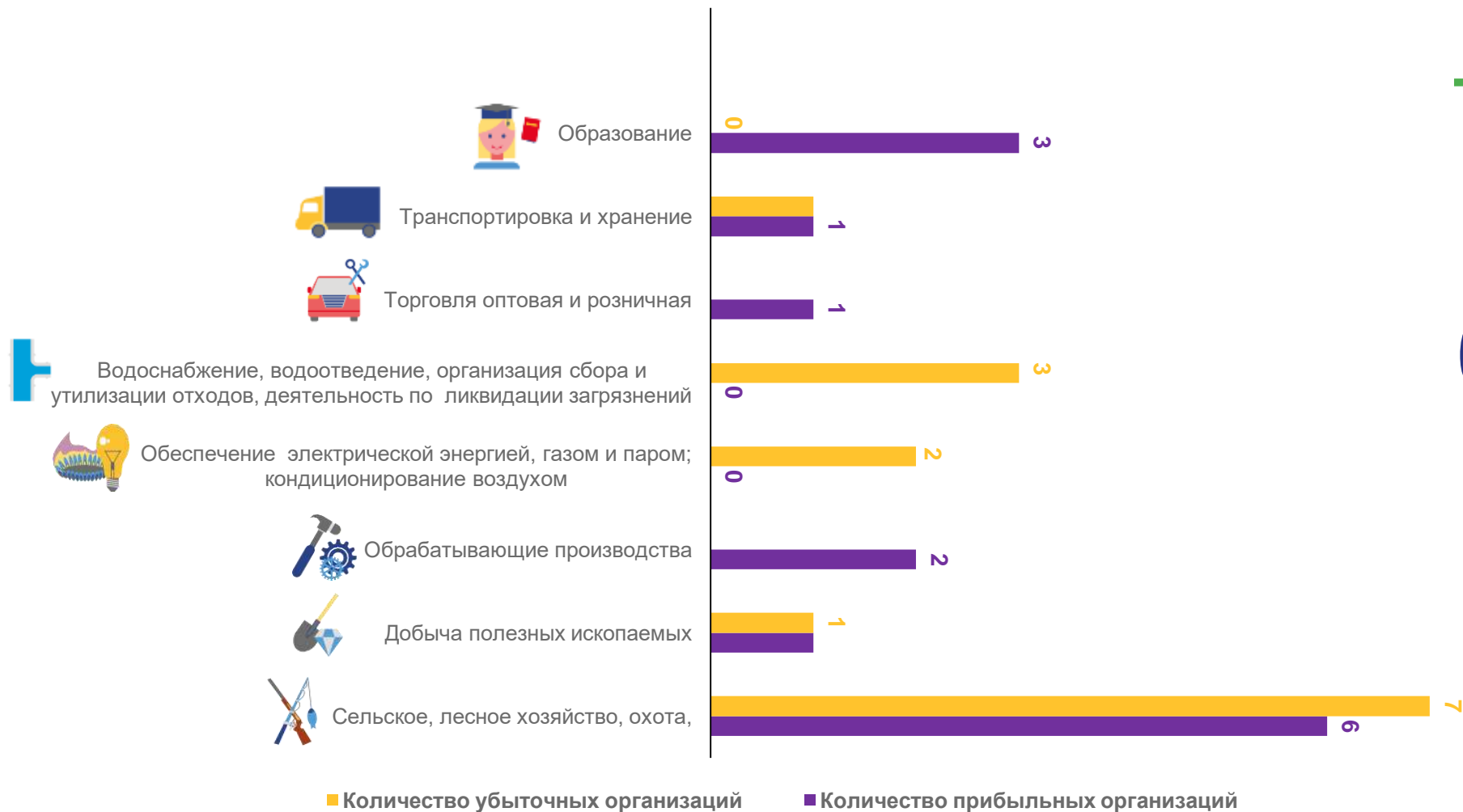
**120,9%**





# КОЛИЧЕСТВО КРУПНЫХ И СРЕДНИХ ОРГАНИЗАЦИЙ, ПОЛУЧИВШИХ ПРИБЫЛЬ И УБЫТОК

ЯНВАРЬ – НОЯБРЬ 2023 ГОДА



**7** Отраслей, где прибыльных крупных и средних организаций **больше**, чем убыточных

**6** Отрасли, где количество прибыльных крупных и средних организаций **равно** количеству убыточных

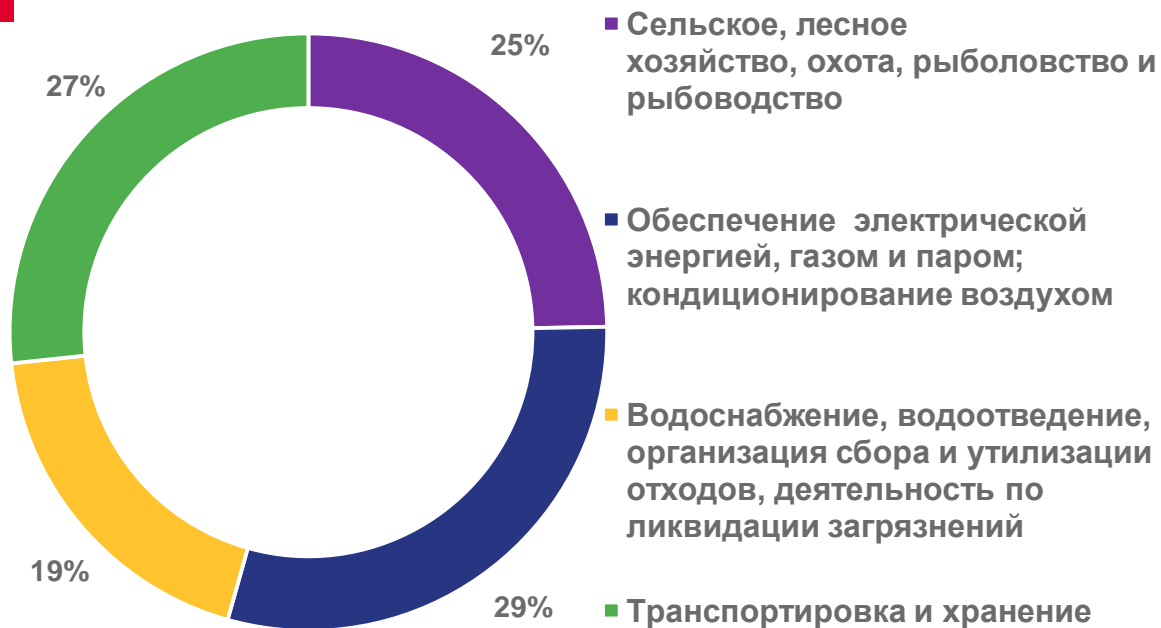




# ПРОСРОЧЕННАЯ КРЕДИТОРСКАЯ И ДЕБИТОРСКАЯ ЗАДОЛЖЕННОСТЬ\*

НА 1 ДЕКАБРЯ 2023 ГОДА, В %

## ПРОСРОЧЕННАЯ КРЕДИТОРСКАЯ ЗАДОЛЖЕННОСТЬ



## ПРОСРОЧЕННАЯ ДЕБИТОРСКАЯ ЗАДОЛЖЕННОСТЬ



\* Без субъектов малого предпринимательства, кредитных организаций, государственных (муниципальных) учреждений, некредитных финансовых организаций

